

1. Wstęp

Przed przystąpieniem do użytkowania produktu należy sprawdzić, czy sprzęt nie zawiera ewentualnych uszkodzeń mogących wystąpić podczas transportu. Jeżeli taka sytuacja wystąpiła prosimy o kontakt z punktem sprzedaży. Następnie, ważnym jest zapoznanie się z treścią niniejszej instrukcji, która zawiera istotne dla użytkownika informacje.

W przypadku pytań dotyczących korzystania ze sprzętu prosimy o kontakt. Nasi pracownicy na bieżąco udzielą Państwu niezbędnych informacji. Chcielibyśmy jednocześnie zwrócić uwagę, że jeżeli posiadają Państwo pytania w zakresie innym niż użytkowanie produktów, prosimy o skontaktowanie się z lekarzem, pielęgniarką lub fizjoterapeutą.

2. Wykonanie

Przenośny, nadmuchiwany basen do mycia głowy z otworem odprowadzającym wodę wykonany z PVC jest miękki i wygodny w użytkowaniu. Podwójne komory powietrzne stanowią zabezpieczenie przed wylaniem wody i mydlin.

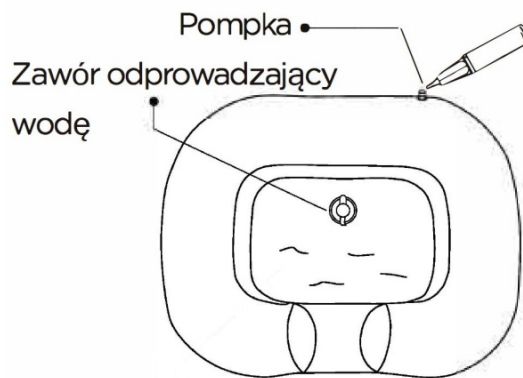
Zestaw zawiera: basen, zbiornik na wodę, prysznic, przewód odpływowy, pompka, uchwyt na zbiornik

3. Zastosowanie

Zestaw do mycia głowy pozwala na mycie głowy pacjenta w pozycji leżącej. Zalecany szczególnie do użytku domowego przy opiece nad osobami obłożnie chorymi jak również osobami starszymi, którym trudność sprawia odchylenie głowy i schylenie się.

4. Sposób użytkowania

- W pierwszej kolejności należy napompować basen przy użyciu pompki, a następnie zamknąć zawór odprowadzający wodę znajdujący się na dnie basenu. Basen można napełnić ciepłą wodą poniżej 50°C.

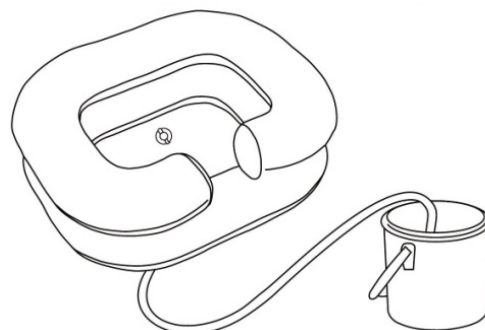


- Należy połączyć zbiornik na wodę z prysznicem

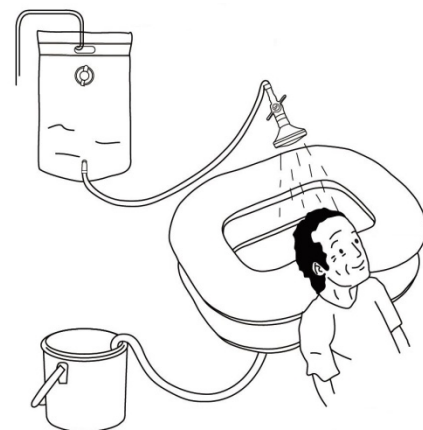


- Zbiornik należy wypełnić ciepłą wodą o temperaturze nieprzekraczającej 50°C. Za pomocą uchwytu na zbiornik, zbiornik można zawiesić na stojaku lub ścianie.

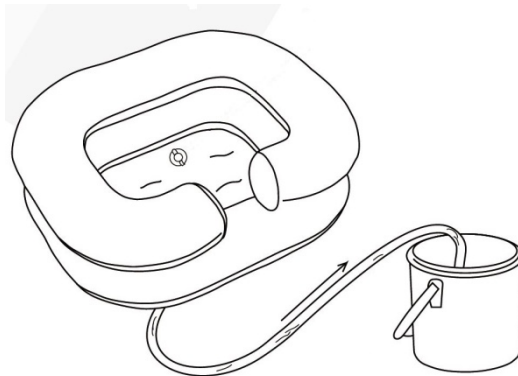
- Należy przygotować wiadro, a następnie włożyć przewód odpływowy do środka. Aby zapewnić prawidłowy odpływ wody, należy upewnić się, że przewód nie ma zagnieceń.



- Należy umieścić głowę pacjenta w wycięciu na szyję, a następnie odkręcić zawór prysznica, aby dostosować przepływ wody.



- Po umyciu głowy należy otworzyć zawór odprowadzający, aby woda spłynęła do wiadra przez przewód odprowadzający.



5. Dane techniczne

Wymiary basenu	65 x 50 x 25cm
Waga	800 g
Pojemność basenu	10 litrów
Pojemność zbiornika na wodę	8 litrów

6. Konserwacja i zastrzeżenia

- Po użyciu należy oczyścić wszystkie części zestawu i pozostawić do całkowitego wyschnięcia.
- Nie należy przechowywać zestawu w wysokiej temperaturze i wilgotnym środowisku.
- Nie należy wystawiać na bezpośredni kontakt z ostrymi przedmiotami.
- Należy kontrolować temperaturę wody, aby uniknąć poparzeń.
- Nie należy używać detergentów, rozpuszczalników ani olejków eterycznych.










7. Warunki przechowywania i transportu

Nie należy narażać wyrobu na bezpośrednie działanie promieni słonecznych, wody i wilgoci.

8. Dane dotyczące gwarancji

Produkt objęty jest gwarancją, której warunki zostały opisane w otrzymanej przez Państwa karcie gwarancyjnej. Do celów gwarancyjnych należy zachować dowód zakupu (paragon lub fakturę).

9. Oznaczenia

	Numer referencyjny		Producent
	Numer serii		Data produkcji
	Numer seryjny		Wyrób medyczny
	Uwaga		Zapoznaj się z instrukcją
	Producent dokonał oceny zgodności z wymogami zasadniczymi dotyczącymi wyrobów medycznych.		

Całość oferty dostępna jest dla Państwa u naszych dystrybutorów.

Dowiedz się więcej na www.timago.com

Dziękujemy za wybór Timago!



Timago International Group
Spółka z o.o. i Spółka – Spółka komandytowa
ul. Karpacka 24/12
43-316 Bielsko-Biała, Polska

T.: +48 33 499 50 00

F.: +48 33 499 50 11

E.: info@timago.com



Wydanie II, data aktualizacji 30.04.2021